



ALGEMA **FIT-ZEL**
Fahrzeugtransport professionell.

ALGEMA FIT-ZEL Fahrzeuge und Anhänger für den PKW-Transport



Ausgezeichnet. Hochwertig. Attraktiv.

Die effizienten Fahrzeuge und Anhänger von ALGEMA FIT-ZEL bieten für alle Fälle das richtige Konzept.

ALGEMA BLITZLADER 2

Mit dem Blitzlader 2 stellt ALGEMA die konsequente Weiterentwicklung des Blitzladers vor. Das komplett neu entwickelte Fahrwerk hydroBalance macht den Blitzlader 2 noch sicherer und komfortabler. Erleben Sie professionellen Autotransport mit dem robusten Knick-Mechanismus für schnellstes Be- und Entladen.

Vorteile Blitzlader 2

- Bis zu 3,1 t Nutzlast
- Knick-Chassis vollhydraulisch kippbar
- Traktionshilfe zum Anfahren bei Fahrbahnglätte
- Niedriger Auffahrwinkel von ca. 9° (optional 3,5°)
- Lademaß: 5.500 x 2.100 m
- Can-Bus Elektronik mit Touchpad im Führerhaus

Vorteile hydroBalance

- Hydropneumatisches Fahrwerk mit Wankausgleich
- Automatische, lastabhängige Liftachse
- Automatische Niveauregulierung nach Beladevorgang
- Progressive Federung für maximalen Federkomfort



ALGEMA FIT-ZEL

Marken der EDER GmbH



Flexible Einsatzmöglichkeiten

- Verteilertouren in Autohaus-Gruppen
- Pannen- und Abschleppdienste
- Unfallfahrzeug-Verbringung
- Kundendienst-Fahrten (Hol + Bring)
- Fahrzeug-Auslieferungen an Kunden
- Young- und Oldtimer-Logistik
- Gebrauchtwagen-Abwicklung
- Car-Sharing Logistik-Unterstützung



FIT-ZEL SPEEDER 2

Mit seinem extrem niedrigen Leergewicht ab 2,1 t ist der Speeder 2 einer der leichtesten Autotransporter seiner Klasse. Die serienmäßige, automatische Luftfederung und Scheibenbremsen gewähren hohe Sicherheit und Freude am Fahren.

Vorteile Speeder 2

- Schwerlast Niedrigbau-Fahrgestell aus Alu-/Stahl-Compound-Bauweise
- Ladeplateau elektro-mechanisch kippbar
- Kompressorgesteuerte niveauregulierte Luftfederung
- 2 x 1,6 t Achsen mit Scheibenbremsen (3 t Achspaar)
- PKW-ähnliche Fahreigenschaften
- Optimales Fahrverhalten bei Kurvenfahrten durch niedrigen Schwerpunkt
- Ladehöhe nur 630 mm
- Geringer Auffahrwinkel von nur 7,5° (optional 3,5°)
- Reduzierte Fahrzeug- und Treibstoffkosten



ALGEMA FIT-ZEL
Marken der EDER GmbH



Vorteile bei Zulassung auf 3,5 t zul. Ges. Gewicht (optional)

- Führerscheinklasse B (PKW)
- Geschwindigkeitsvorschriften wie für PKW
- Keine Mautgebührenpflicht (DE)
- Kein Fahrtenschreiberpflicht (ohne Anhängerbetrieb)
- Kein Sonntagsfahrverbot
- Keine LKW-Überholverbotsbeschränkung



PremiumPartner
von Volkswagen Nutzfahrzeuge



ALGEMA BLITZLADER R

Der Blitzlader R ist das repräsentative Fahrzeug für den professionellen Autotransport. Bis 3,1 t Nutzlast machen den Blitzlader R in dieser Fahrzeugklasse einzigartig! Innovative Technik sorgt für ideale wirtschaftliche Produktivität, einen außergewöhnlichen Fahrkomfort und hohe Sicherheit.

Vorteile Blitzlader R

- Bis zu 3,1 t Nutzlast
- Luftgedämpftes Fahrwerk
- Knick-Chassis vollhydraulisch kippbar
- Optional mechanische Liftachse
- Niedriger Auffahrwinkel von ca. 9° (optional 3,5°)
- In 8 Sekunden Ladebereit



ALGEMA FIT-ZEL

Marken der EDER GmbH



Umfangreiches Zubehör

- Funkfernsteuerung
- Verladezubehör z. B. Elektroseilwinden
- Absicherungsset für Pannenhilfe
- Transportsicherungen
- Abschließbare Stauräume
- Reserverad mit platzsparender Absenkvorrichtung
- Anhängenvorrichtung



FIT-ZEL FESTPLATEAU

Das Festplateau eignet sich hervorragend für Spediteure, die die Kostenreduzierung bei der Anschaffung verfolgen. Es eignet sich für den Transport von 1,2 t bis zu 4 t Nutzlast je nach verwendetem Fahrgestell. Die robuste Auslegung aller Komponenten ermöglicht einen langjährigen und störungsfreien Einsatz.

Vorteile Festplateau

- Niedrige Anschaffungskosten
- Ganz-Aluminium-Aufbau
- Hochwertige Verarbeitung
- Einfache und wirkungsvolle Technik
- Robuste Auslegung aller Komponenten
- Ideal als „Road Train“ mit Überfahranhänger



ALGEMA FIT-ZEL
Marken der EDER GmbH

ORIGINAL ERSATZTEILE UND ZUBEHÖR

Unser Service für Sie

- Betreuung auch nach dem Kauf
- Nachträgliche Ausstattung für spezielle Einsätze
- Wartung mit geprüften Ersatzteilen
- Schnelle Lieferung mit 14 Tage Widerrufsrecht
- Sichere und bequeme Zahlungsmethoden



Schnell online gehen!

www.hrbanhaenger.ch


Einfach, Schnell und Bequem!



Direkt per Telefon!

044 850 80 80

Gerne stehen wir für offene Fragen zur Verfügung!



FIT-ZEL BE-TRANS DUO

Der BE-Trans DUO ist ein Auflieger-Konzept für den effizienten Transport von mehreren Fahrzeugen. Die hochmoderne Komponenten ermöglichen eine Nutzlast von bis zu 3,8 t.

Vorteile BE-Trans Duo

- Steigerung der Transporteffizienz durch den Transport von zwei Fahrzeugen
- Mit BE-Führerschein eine Nutzlast von bis zu 3,8 t
- 24/7 ohne Maut einsetzbar
- Logistik-Konzept für Autohaus-Gruppen oder Spediteure



ALGEMA FIT-ZEL
Marken der EDER GmbH



7,0 t Zuggewicht mit BE Führerschein

Die optimale Zug-Kombination für Fahrer mit BE-Führerschein. Zusätzlicher Nutzen durch geringe Führerscheinkosten, flexible Personaldisposition und maximale Transport-Kapazität.



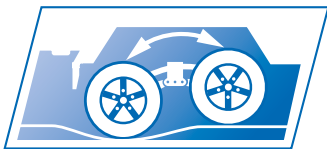
FIT-ZEL EURO-TRANS

Der EURO-TRANS ist ein vielseitiger Anhänger für den professionellen Fahrzeugtransport. Die besonders leichte Voll-Aluminium-Konstruktion sorgt für eine sehr hohe Nutzlast von bis zu 2.900 kg.

Der Selbstkippsmechanismus und die qualitativ hochwertige Technik und Optik machen den EURO-TRANS einzigartig in seiner Klasse.

Vorteile Euro-Trans


- Nutzlast bis zu 2.900 kg
- Hohes Nutzlastverhältnis durch die leichte vollverschweißte Ganz-Aluminium-Konstruktion
- Unkomplizierte Beladung durch Selbstkippsung in kürzester Zeit
- Automatische Verriegelung
- Geringer Auffahrwinkel von nur 7,5° (optional 3,5°)



Pendelachse



Liftachse



Überfahranhänger



Planenaufbauten



ALGEMA FIT-ZEL
Marken der EDER GmbH

Komfortables Luxusfahrwerk mit Pendelachse

- 100 % Lastausgleich bietet ein Höchstmaß an aktiver Fahrsicherheit
- Überaus sicheres Fahrverhalten
- Fahrkomfort auf unebenen Straßen
- Ausgleich unterschiedlicher Kupplungshöhen
- Gleichmäßige Bremswirkung auf allen Rädern



Planenaufbauten

Abrollbare Planenaufbauten zum Schutz von wertvollem Transportgut vor neugierigen Blicken und Verschmutzung.

Extras für Planenaufbauten

- Schiebeplanen
- Seiten- und Heckklappen
- Seiteneinstieg mit Reißverschluss
- Zusätzlicher Ladehilfesspiegel
- Alu-Querprofil mit zwei Laufrädern zum Abrollen
- Automatische Planenroller



ANHÄNGERPROGRAMM VON ALGEMA FIT-ZEL

ALGEMA AT

- Nutzlast bis zu 2.800 kg
- Rampenlose Knick-Konstruktion
- Pendelachsen mit 100% Lastausgleich
- Rücklichter automatisch ausschwenkbar
- Stufenlos verstellbarer Radanschlagbügel



ALGEMA MULTITRANS

- Nutzlast bis zu 2.600 kg
- Knick-Konstruktion
- Pendelachsen mit 100% Lastausgleich
- Heckklappe als Auffahrrampe mit Höhe bis zu 800 mm
- Aluminium-Bordwände mit Höhe 350 mm



ALGEMA

Marke der EDER GmbH

FIT-ZEL DUO

- Nutzlast bis zu 4.200 kg (Duo Druckluft)
- Ganz-Aluminium Bauweise
- 3-Achs-Tridem- und 2-Achs-Tandem-Variante
- Ladelänge 8,3 m bei einer Gesamtlänge von nur 9,71 m
- Transportkapazität von zwei Fahrzeugen oder Langmaterialien



FIT-ZEL UNI-TRANS

- Nutzlast bis zu 2.600 kg
- Ganz-Aluminium Bauweise
- Zul. Ges. Gewicht 3,5 t (technisches Gesamtgewicht Achsaggregat 3 x 1,5 t = 4,5 t)
- Ideal zum Transport von großen Fahrzeugen und für universelle Transporteinsätze



EDER Fahrzeugbau

Qualität aus Überzeugung

ALGEMA **FIT-ZEL**
Fahrzeugtransport professionell.

Seit über 30 Jahren garantiert der Name EDER bei Anhängern und Fahrzeugen für den Autotransport qualitativ hochwertige, technisch innovative und praxisorientierte Lösungen. Diese sind in ganz Europa unter den Namen ALGEMA und FIT-ZEL bekannt und im Einsatz. Auf dieser Grundlage werden immer wieder Lösungen geschaffen, die die technische Entwicklung im Marktsegment prägen. Zwei Beispiele sind die Entwicklung der Liftachse bei Anhängern und des knickenden Blitzladers im Bereich der Transportfahrzeuge.



Mit den Fahrzeugen und Anhängern der Marken ALGEMA und FIT-ZEL werden bis heute Maßstäbe in den Bereichen Nutzlast, Bedienkomfort, Fahrverhalten, Funktionalität und Design gesetzt. Im Interesse der Kunden wird auf die Schaffung von Mehrwerten, wie die Verfügbarkeit bei gleichbleibend niedrigen Betriebskosten, Wert gelegt.

Nicht nur aus diesem Grund setzen zahlreiche Fahrzeughersteller im Bereich der Autotransporter auf eine enge Zusammenarbeit mit der EDER GmbH. Automobilindustrie und deren Vertriebsorganisationen, vertrauen neben Autohäuser, Werkstätten, Fachbetriebe aus dem Bereich Karosserie+Lack, Autovermieter, Spezialisten für den Transport von Sportfahrzeugen und Oldtimern sowie internationale Pannendienste auf die Qualität made by EDER.



Vorführung bei
Ihnen **vor Ort**



Für weitere Fragen:

HRB Heinemann AG
Fahrzeug- & Anhängertechnik
Wehtalerstrasse 5
8155 Nassenwil
Tel.: 044 851 80 80
E-Mail: info@hrbanhaenger.ch
Web: www.hrbanhaenger.ch